

# Kuldīgas novada jauniešu viedokļu izpēte 2024

## Socioloģiskās aptaujas rezultātu ziņojums

Kuldīga, 2024



### Projekts «#Kuldigasjaunietis»

Izglītības un zinātnes ministrijas Jaunatnes politikas valsts programmas 2024.-2026. gadam valsts budžeta finansējuma ietvaros (līguma Nr. VP2024/1-24).

# Saturs

[Ievads](#)

[Kopsavilkums](#)

[Jauniešu skaits novadā](#)

[Apmierinātība ar Kuldīgas novadu kā vietu, kur dzīvot, mācīties, pavadīt brīvo laiku, strādāt](#)

[Jauniešu aktivitātes](#)

[Iespēju un aktivitāšu vēlmes](#)

[Pieejamo iespēju vērtējums](#)

[Nākotnes plāni](#)

**Aptaujas mērķis bija iegūt Kuldīgas novada jauniešu** (to, kuri šeit dzīvo, mācās vai strādā) **statistisku un socioloģisku raksturojumu**. Laika periodā no **2024. gada 13.jūlija līdz 14.oktobrim** tika īstenota **novada jauniešu kvantitatīva aptauja**. Šīs aptaujas dati apkopoti un analizēti šajā ziņojumā.

Jauniešu aptaujas ietvaros **anketu aizpildīja kopumā 530 jaunieši**. Aptauja tika īstenota, izmantojot paš aizpildāmo anketu metodi (anketa tika programmēta e-vidē). Nākamajā lpp. pievienots aptaujā sasniegto jauniešu izlases raksturojums pēc dzimuma, vecuma un dzīvesvietas parametriem.

**Atsevišķos aspektos** ziņojumā iekļauts arī Kuldīgas novada aptaujas **datu salīdzinājums ar Latvijas kopējiem rādītājiem**. Tie iegūti Izglītības un zinātnes ministrijas īstenotajā darba ar jaunatni monitoringa izpētē\*.

Papildus ziņojumā pievienoti **Centrālās statistikas pārvaldes dati** par jauniešu 13 līdz 25 gadu vecumā skaitu novadā un tā izmaiņām pēdējo 5 gadu periodā.

Jauniešu **aptauja īstenota** Izglītības un zinātnes ministrijas Jaunatnes politikas valsts programmas 2024.-2026. gadam valsts budžeta finansējuma ietvaros (līguma Nr. VP2024/1-24).

**Izpēti izstrādāja:**

**Kuldīgas jauniešu biedrība “Kaktuss”**

**Ieva Kaltiece**, Kuldīgas novada Bērnu un jauniešu centra direktores vietniece darbā ar jaunatni (+371 27818498; [ieva.kaltiece@kuldiga.lv](mailto:ieva.kaltiece@kuldiga.lv))

**Gints Klāsons**, Sociologs, pētnieks (+371 22830200; [gints.klasons@gmail.com](mailto:gints.klasons@gmail.com))

\* *Nacionāla mēroga socioloģiski reprezentatīvu aptauju īstenošana jaunatnes politikas un darba ar jaunatni monitoringa ietvaros. Pētījuma gala ziņojums. Izglītības un zinātnes ministrija. Latvijas Kultūras akadēmija. 2024.*

# Respondentu profils

%

## Dzimums

Vīrietis 39

Sieviete 59

Nav atbildes 1

Tālākos grafikos šī grupa netiek iekļauta.

## Vecums

13-14 34

15-17 42

18-25 24

## Pastāvīgā dzīvesvieta

Kuldīgas pilsēta 36

Citur Kuldīgas novadā 61

Citā novadā, pilsētā 3

Kopējais anketu skaits: 530

# Kopsavilkums

## Jauniešu skaits novadā

- 2024. gada sākumā Kuldīgas novadā dzīvo kopumā 3662 jaunieši vecumā no 13 līdz 25 gadiem. 36% jeb 1320 no visiem jauniešiem dzīvo Kuldīgas pilsētā. Pārējie (64%) – citur novada teritorijā.
- Novadā kopumā jaunieši veido 13,6% no visiem iedzīvotājiem. Bet šis rādītājs ievērojami atšķiras konkrētu pagastu dalījumā. Lielākais jauniešu īpatsvara rādītājs ir Vārmes pagastā (16,9%) un Padures pagastā (15,8%). Mazākais - Gudenieku (8,0%) un Rendas (10,6%) pagastos.
- Pēdējo piecu gadu laikā jauniešu skaits novadā kopumā ir samazinājies par 11,8% (jeb 488 jauniešiem). Novada iedzīvotāju skaits tai pat laikā ir samazinājies tikai par 5,6%. Visbūtiskāk (īpatsvara aspektā) jauniešu skaits krities Gudenieku un Kabiles pagastos. Divos pagastos novērojams neliels jauniešu skaita pieaugums (Padures, Kurmāles).

## Apmierinātība ar Kuldīgas novadu

- Absolūtais vairākums (78%) jauniešu novērtē, ka ir apmierināti ar Kuldīgas novadu kā vietu, kur dzīvot, mācīties, pavadīt brīvo laiku. Kritiskus vērtējumus pauduši 22% jauniešu.
- Tie jaunieši, kas nebija snieguši pilnībā pozitīvu novērtējumu (arī tie, kas sniedza drīzāk pozitīvu!), tika lūgti norādīt būtiskākos iemeslus. No visiem novada jauniešiem 23% norādījuši, ka novadā nav pietiekami atpūtas un izklaides vietu, un nav ko darīt brīvajā laikā. Tas ir biežākais iemesls jauniešu nepilnīgai apmierinātībai ar savu novadu. Tāpat salīdzinoši bieži norādīts uz nodarbinātības iespēju trūkumu – to min 9% jauniešu.

# Galvenie secinājumi

## Jauniešu aktivitātes

- 84% jauniešu pēdējā gada laikā ir piedalījušies kādās no aktivitātēm. Savukārt 16% jauniešu nav bijuši iesaistīti nevienā aktivitātē (nav apmeklējuši pasākumus, paši nav iesaistījušies kā līdzdalībnieki). 39% jauniešu ir apmeklējuši kultūras pasākumus, 29% iesaistījušies sporta un aktīvās atpūtas aktivitātēs, 29% apmeklējuši aktivitātes jauniešu mājā.
- Zemāki ir iesaistes rādītāji amatiermākslā (tikai 14% jauniešu), tālākizglītībā (13%), labdarības aktivitātēs (11%), vietējās kopienas aktivitātēs (10%), nevalstisko organizāciju aktivitātēs (6%).
- Salīdzinot Kuldīgas novada jauniešu aktivitāšu rādītājus ar Latvijas kopējiem datiem, novērojams, ka Kuldīgas novada jaunieši aktīvāk iesaistās jauniešu māju/centru aktivitātēs un jauniešu projektos, kā arī jaunatnes organizāciju aktivitātēs un vietējās kopienas aktivitātēs.
- Tai pat laikā izteikti zemāka ir Kuldīgas novada jauniešu aktivitātes apmeklējot kultūras pasākumus, interešu pulciņus, tālākizglītību, kā arī mākslas un mūzikas skolas. Nedaudz zemāka ir arī Kuldīgas novada jauniešu iesaiste sporta aktivitātēs, amatiermākslā un karjeras izglītības aktivitātēs.
- Jaunieši, kuri neiesaistās jauniešu māju/centru aktivitātēs, tika lūgti norādīt iemeslus. Visbiežāk (47%) ticis norādīts uz laika trūkumu. Salīdzinoši bieži minēti arī tādi iemesli kā: nesaista piedāvātās aktivitātes (23%), pārāk liela slodze mācībās (23%), vecumam neatbilstošas aktivitātes, nejutās iederīgi (20%), kautrējas apmeklēt (20%), neinteresē nekur iesaistīties (20%), nav informācijas par aktivitātēm (16%).

## Iespēju un aktivitāšu vēlmes

- Lūgti ierakstīt ieteikumus par to, kādas pieejamas iespējas un aktivitātes vēlētos Kuldīgas novadā, kopumā jaunieši nosaukuši 120 konkrētus aktivitāšu ierosinājumus. Salīdzinoši visbiežāk norādīts uz vēlmi pēc jauniešu projektiem (13%), koncertiem (12%), sporta spēlēm un sacensībām (12%), volejbola laukuma (12%), futbola laukuma (10%).
- Kopumā atbildes liecina par ļoti daudzpusīgām jauniešu interesēm. Nav iespējas kādas konkrētas identificēt kā visbūtiskākās – katram ir savas atšķirīgas intereses un vēlmes.

## Iespējamie motivatori vairāk iesaistīties aktivitātēs

- Aptaujas anketā jaunieši tika lūgti arī norādīt, kas viņus motivētu vairāk iesaistīties brīvprātīgajā darbā, jaunatnes organizācijās, skolēnu pašpārvaldē, jauniešu projektos. Salīdzinoši biežāk jaunieši norādījuši, ka viņus motivētu, ja arī viņu draugi un paziņas iesaistītos (16%), ja būtu vairāk brīvā laika (13%), ja par līdzdalību tiktu maksāta stipendija vai samaksa (12%), ja tiktu piedāvātas interesēm atbilstošas aktivitātes (11%), ja būtu draudzīga un atbalstoša attieksme (10%).



# Galvenie secinājumi

## Pieejamo iespēju vērtējums

- Vispozitīvāk Kuldīgas novada jaunieši novērtējuši savas iespējas pavadīt brīvo laiku atbilstoši savām vēlmēm (62% pozitīvo vērtējumu), iespējas atrast domubiedrus izglītības iestādē, ārpus izglītības iestādes, internetā (58%), kā arī iespējas apmeklēt kultūras pasākumus (57%).
- Viskritiskāk jaunieši vērtējuši iespējas iesaistīties nevalstisko, jauniešu organizāciju darbā (tikai 34% pozitīvo vērtējumu), papildināt zināšanas un prasmes tālākizglītībā (34%), iesaistīties uzņēmējdarbības prasmes veicinošās aktivitātēs (34%), atrast darbu, kas patīk (32%), ietekmēt pašvaldības lēmumus (23%).
- Salīdzinot ar Latvijas jauniešiem kopumā, Kuldīgas novada jaunieši savas iespējas dažādos aspektos vērtē izteikti pozitīvāk.
- Kuldīgas novada jauniešu pozitīvo vērtējumu īpatsvars ir īpaši lielāks nekā Latvijā kopumā tādos aspektos kā: saņemt palīdzību sarežģītās, problemātiskās situācijās (novadā 49%, Latvijā kopumā 32% pozitīvo vērtējumu), apmeklēt aktivitātes jauniešu centros (attiecīgi – 55% un 39%), ietekmēt lēmumus savā izglītības iestādē (39% un 23%), piedalīties jauniešu iniciatīvu projektos, aktivitātēs (52% un 37%), iesaistīties karjeras izglītības aktivitātēs (46% un 32%).

# Galvenie secinājumi

## Nākotnes plāni

- Vaicāti, vai savu nākotni saista ar Kuldīgas novadu, tikai 26% jauniešu sniedz apstiprinošu atbildi, bet 33% noliedzošu. Savukārt 40% nav varējuši sniegt konkrētu atbildi.
- Tie 33% jauniešu, kuri savu nākotni nesaista ar Kuldīgas novadu, tika lūgti norādīt iemeslus. 21% norādījuši uz darba atrašanas problēmām. 19% kā iemeslu min to, ka vēlas redzēt citas vietas. Vēl 19% norādījuši, ka vēlas studēt vai strādāt ārvalstīs, bet 16% minējuši, ka novadā nav pietiekami lielu iespēju.

# **Jauniešu skaits novadā**

## Statistika: jauniešu skaits

2024. gada sākumā Kuldīgas novadā dzīvo kopumā **3662 jaunieši vecumā no 13 līdz 25 gadiem. 36%** jeb 1320 no visiem jauniešiem **dzīvo Kuldīgas pilsētā**. Pārējie (64%) – citur novada teritorijā.

Novadā kopumā **jaunieši veido 13,6% no visiem iedzīvotājiem**. Bet šis rādītājs ievērojami atšķiras konkrētu pagastu dalījumā. Lielākais jauniešu īpatsvara rādītājs ir Vārmes pagastā (16,9%) un Padures pagastā (15,8%). Mazākais - Gudenieku (8,0%) un Rendas (10,6%) pagastos.

**Pēdējo piecu gadu laikā jauniešu skaits novadā kopumā ir samazinājies par 11,8%** (jeb 488 jauniešiem). Novada iedzīvotāju skaits tai pat laikā ir samazinājies tikai par 5,6%. Visbūtiskāk (īpatsvara aspektā) jauniešu skaits krities Gudenieku un Kabiles pagastos. Divos pagastos novērojams neliels jauniešu skaita pieaugums (Padures, Kurmāles).

	Jaunieši pavisam, 2024	Jauniešu īpatsvars, %	Jauniešu skaita izmaiņas 24/19, %
<b>KOPĀ</b>	<b>3662</b>	<b>13,6</b>	<b>-11,8</b>
Kuldīga	1320	13,3	-9,0
Alsungas pagasts	153	12,2	-10,5
Ēdoles pagasts	105	14,3	-25,0
Gudenieku pagasts	38	8,0	-41,5
Īvandes pagasts	50	15,2	-13,8
Kabiles pagasts	85	12,9	-30,3
Kurmāles pagasts	283	15,3	3,3
Laidu pagasts	130	14,8	-13,9
Nīkrāces pagasts	80	15,0	-9,1
Padures pagasts	157	15,8	1,9
Pelču pagasts	124	12,4	-3,9
Raņķu pagasts	43	12,3	-23,2
Rendas pagasts	86	10,6	-24,6
Rudbāržu pagasts	96	12,8	-17,2
Rumbas pagasts	213	15,3	-8,6
Skrunda	211	11,9	-11,7
Skrundas pagasts	128	14,3	-17,9
Snēpeles pagasts	94	14,1	-5,1
Turlavas pagasts	116	15,0	-18,3
Vārmes pagasts	150	16,9	-22,3

**Apmierinātība ar Kuldīgas novadu kā  
vietu, kur dzīvot, mācīties, pavadīt  
brīvo laiku, strādāt**

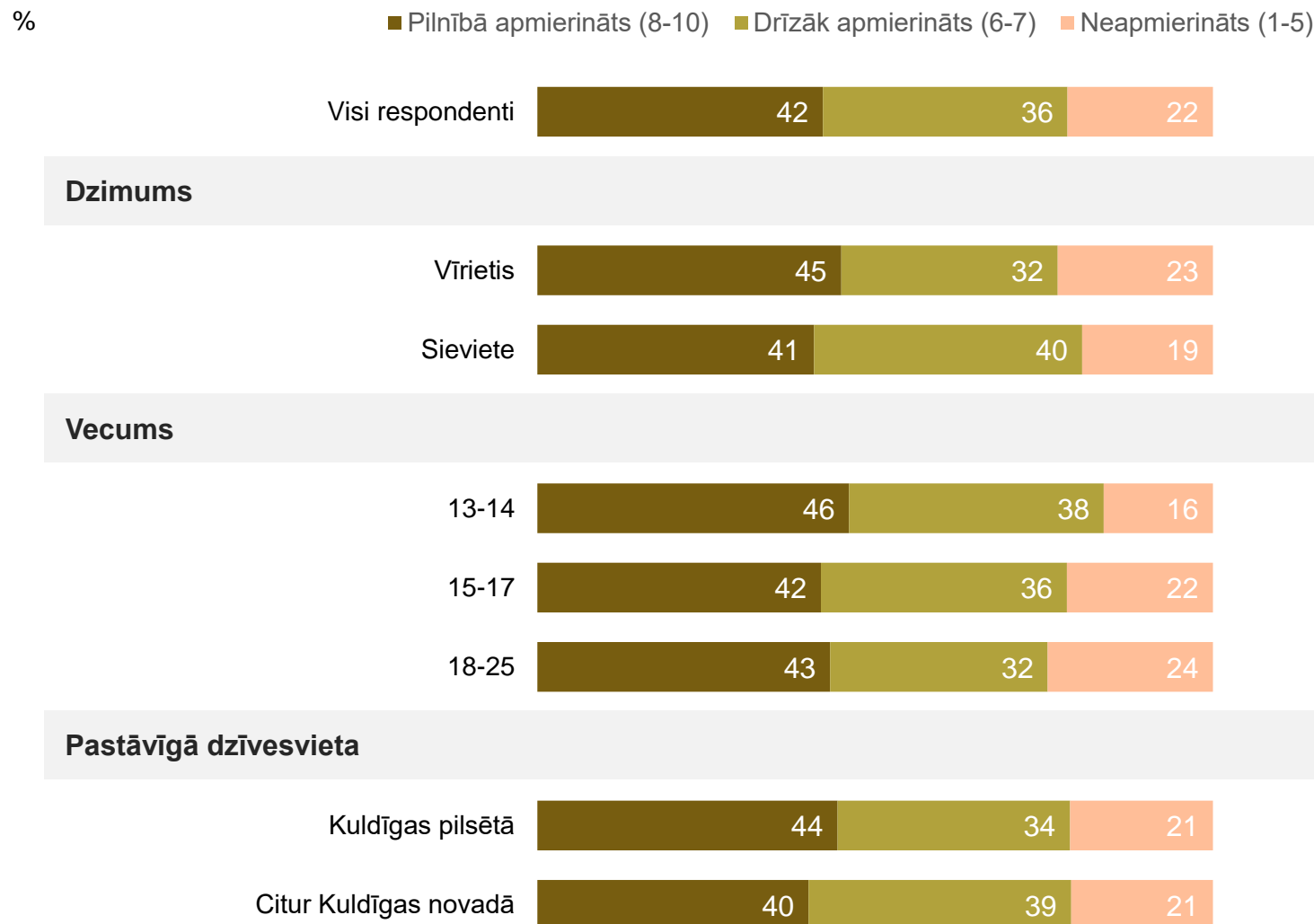
# Apmierinātība ar Kuldīgas novadu kā vietu, kur dzīvot, mācīties un pavadīt brīvo laiku

Absolūtais vairākums (78%) jauniešu novērtē, ka ir apmierināti ar Kuldīgas novadu kā vietu, kur dzīvot, mācīties, pavadīt brīvo laiku. Jāuzsver, ka 42% jauniešu ir pauduši izteikti pozitīvus vērtējumus (8-10 punkti 10punktu skalā).

Kritiskus vērtējumus pauduši 22% jauniešu.

Sociāli demogrāfisko grupu griezumā nav novērojamas statistiski būtiskas vērtējumu atšķirības.

Q1. Ja vērtē kopumā – lūdzu, atzīmē, cik apmierināts/-a Tu esi ar Kuldīgas novadu kā vietu, kur dzīvot, mācīties, pavadīt brīvo laiku, strādāt?



# Neapmierinātības ar Kuldīgas novadu iemesli

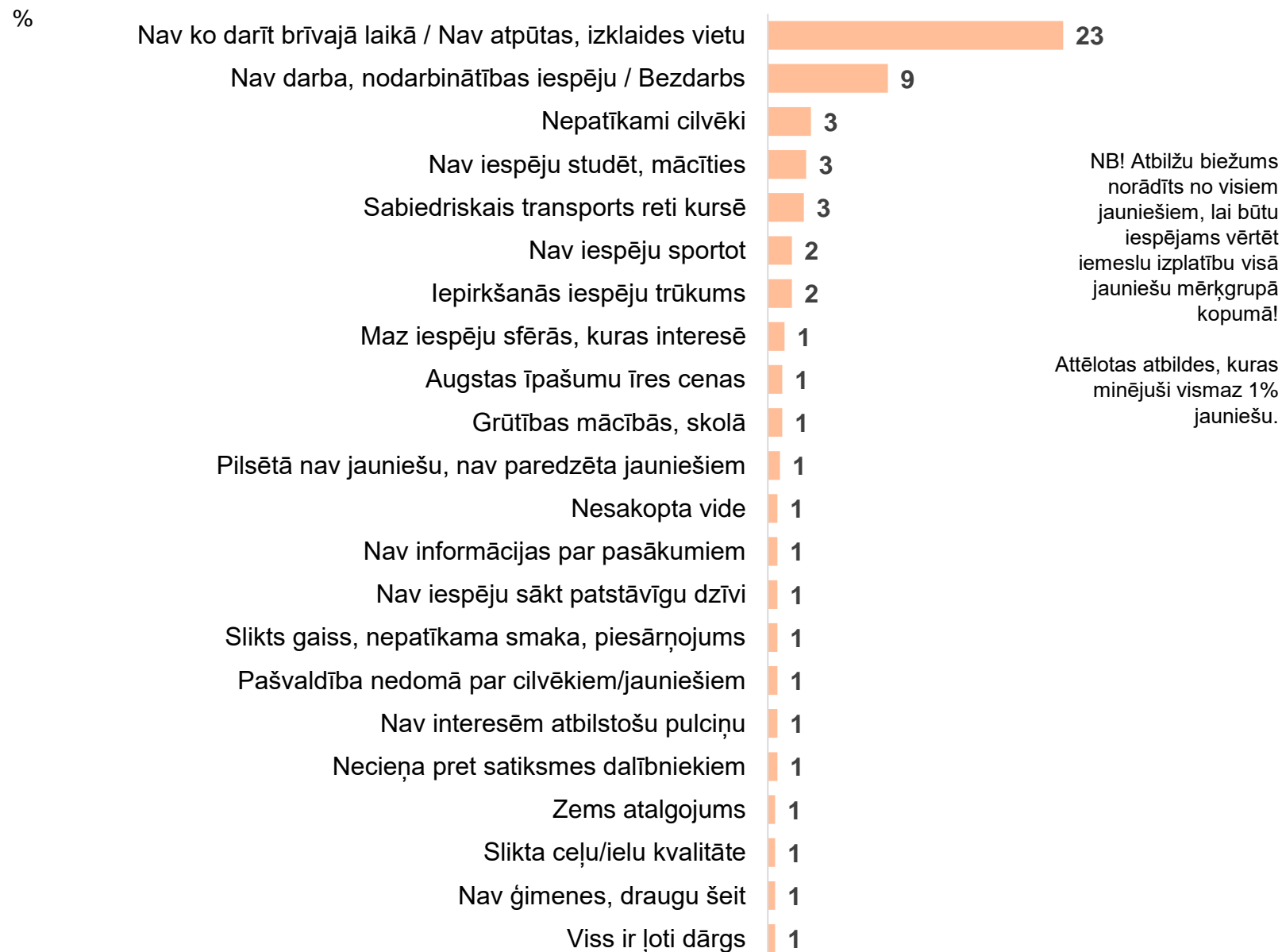
Tie jaunieši, kas nebija snieguši pilnībā pozitīvu novērtējumu (arī tie, kas sniedza drīzāk pozitīvu!), tika lūgti norādīt būtiskākos iemeslus, kādēļ nav pilnībā apmierināti ar savu novadu. Atbilžu biežums tika aprēķināts pret visiem aptaujātajiem jauniešiem, lai sniegtu iespēju novērtēt katra iemesla izplatību jauniešu mērķgrupā kopumā.

No visiem novada jauniešiem 23% norādījuši, ka novadā nav pietiekami atpūtas un izklaides vietu, un nav ko darīt brīvajā laikā. Tas ir biežākais iemesls jauniešu nepilnīgai apmierinātībai ar savu novadu.

Tāpat salīdzinoši bieži norādīts uz nodarbinātības iespēju trūkumu – to min 9% jauniešu.

Dažādas citas atbildes norādītas izteikti retāk.

Q2. Kas ir būtiskākie iemesli, kādēļ neesi pilnībā apmierināts/-a ar Kuldīgas novadu kā vietu, kur dzīvot, mācīties, pavadīt brīvo laiku, strādāt?



# Jauniešu aktivitātes



# Jauniešu aktivitātes

84% jauniešu pēdējā gada laikā ir piedalījušies kādās no aktivitātēm. Savukārt 16% jauniešu nav bijuši iesaistīti nevienā aktivitātē (nav apmeklējuši pasākumus, paši nav iesaistījušies kā līdzdalībnieki).

39% jauniešu ir apmeklējuši kultūras pasākumus, 29% iesaistījušies sporta un aktīvās atpūtas aktivitātēs, 29% apmeklējuši aktivitātes jauniešu mājā.

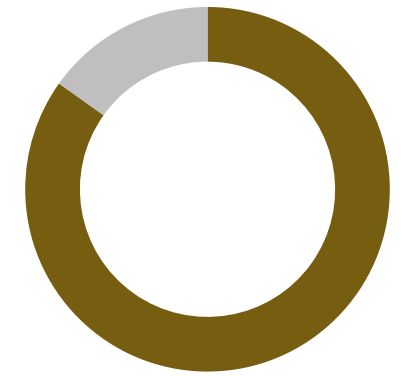
Salīdzinoši daudz jauniešu iesaistās arī jauniešu projektos (21%), karjeras izglītības aktivitātēs (18%), veic brīvprātīgo darbu (17%).

Zemāki ir iesaistes rādītāji amatiermākslā (tikai 14% jauniešu), tālākizglītībā (13%), labdarības aktivitātēs (11%), vietējās kopienas aktivitātēs (10%), nevalstisko organizāciju aktivitātēs (6%).

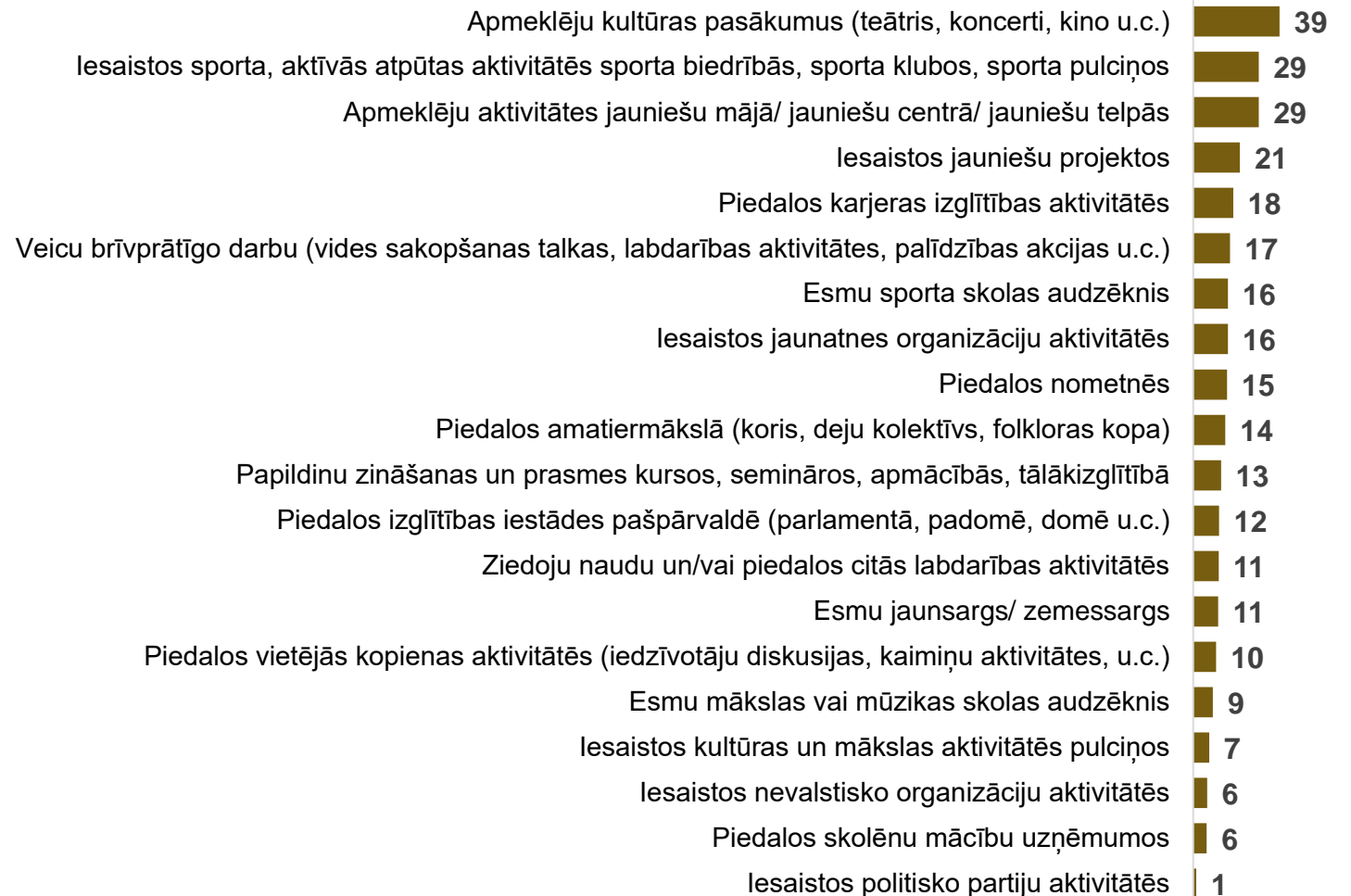
Q3. Atzīmē, lūdzu, kurās no šīm aktivitātēm Tu personīgi esi iesaistījies/-usies pēdējo 12 mēnešu laikā Kuldīgas novadā?

%

**84%** ir iesaistījušies aktivitātēs pēdējo 12 mēnešu laikā



## Kādās aktivitātēs?



# Jauniešu aktivitātes

Dati liecina, aktīvāki iesaistē ir 18-25 gadīgie (tikai 11% nav bijuši iesaistīti nekur), ārpus pilsētas dzīvojošie, kā arī sievietes.

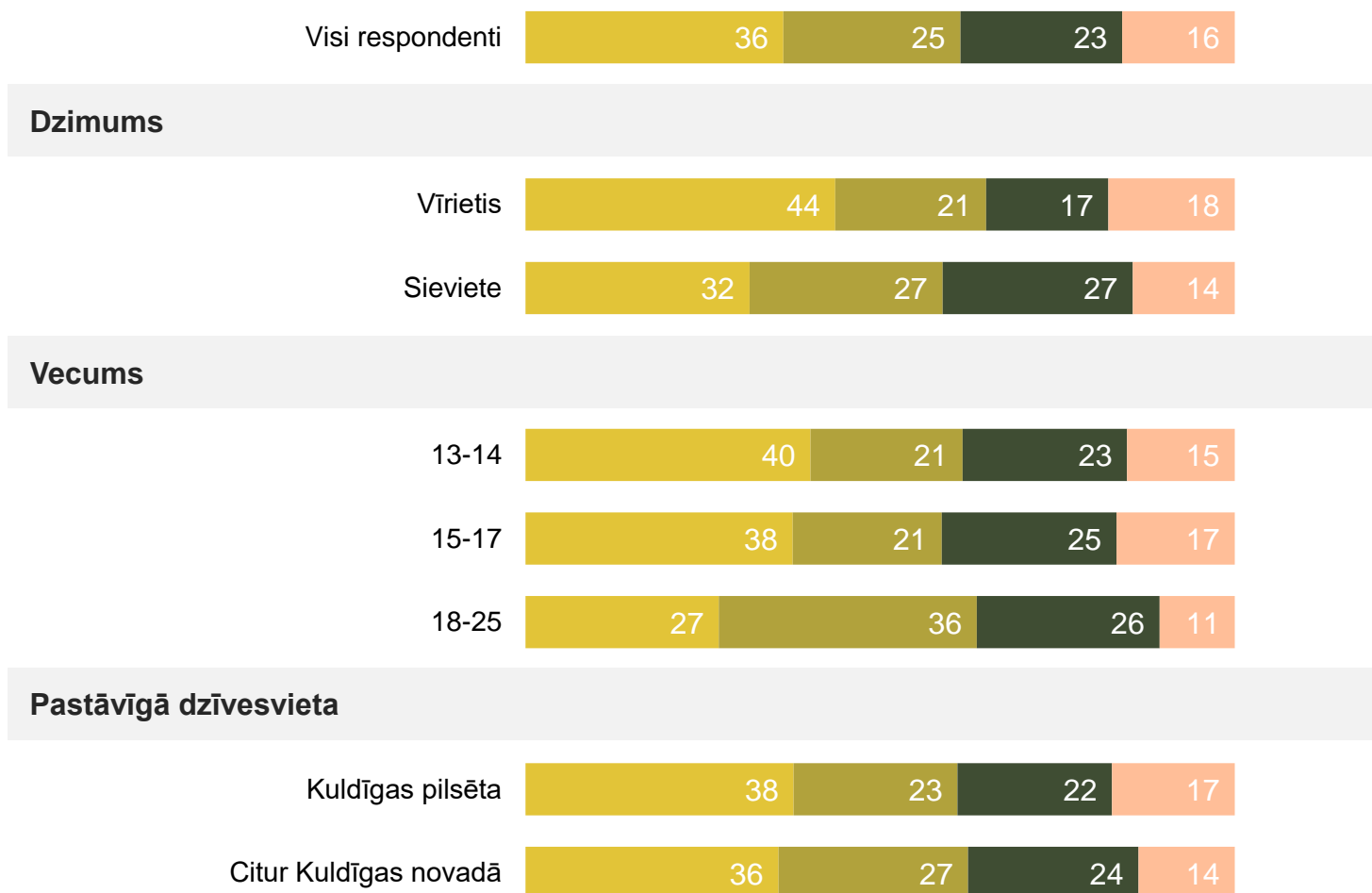
Aptaujas dati arī rāda, ka vīrieši biežāk iesaistās 1-2 aktivitātēs, bet sievietēm aktivitāšu kopskaits ir lielāks (27% sieviešu ir piedalījušās 5 vai vairāk aktivitātēs gada laikā).

Q3. Atzīmē, lūdzu, kurās no šīm aktivitātēm Tu personīgi esi iesaistījies/-usies pēdējo 12 mēnešu laikā Kuldīgas novadā?

## Aktivitāšu intensitāte

%

■ 1-2 aktivitātēs ■ 3-4 aktivitātēs ■ 5 un vairāk aktivitātēs ■ Nevienā



# Jauniešu aktivitātes

Sociāli demogrāfiskie dati liecina, ka vīrieši biežāk nekā sievietes piedalās sporta aktivitātēs. Savukārt sievietes biežāk nekā vīrieši piedalās kultūras pasākumos, jauniešu projektos, karjeras izglītības aktivitātēs, nometnēs, amatiermākslā, izglītības iestāžu pašpārvaldēs, tālākizglītībā, aktivitātēs jauniešu mājās/centros, interešu izglītības pulciņos.

Vecumgrupu aspektā liela daļa datu atšķirības skaidrojamas ar katras grupas specifiku (piemēram, karjeras izglītība nav tik aktuāla 13-14 gadīgajiem). Novērojams, ka darba ar jaunatni sektora aktivitātēs vairāk iesaistās 15 un vairāk gadīgie jaunieši, bet mazāk 13-14 gadīgie. Tāpat novērojams, ka šāda veida aktivitātēs vairāk iesaistās jaunieši, kas dzīvo ārpus Kuldīgas pilsētas.

Q3. Atzīmē, lūdzu, kurās no šīm aktivitātēm Tu personīgi esi iesaistījies/-usies pēdējo 12 mēnešu laikā Kuldīgas novadā?

## Dzimuma, vecuma un pastāvīgās dzīvesvietas dalījumā

	Visi	Dzimums		Vecums			Pastāvīgā dzīvesvieta	
		Vīrietis	Sieviete	13-14	15-17	18-25	Kuldīgas pilsētā	Citur Kuldīgas novadā
IESAISTĪJIES/-USIES PĒDĒJO 12 MĒNEŠU LAIKĀ KULDĪGAS NOVADĀ	84	82	86	85	83	89	83	86
Apmeklēju kultūras pasākumus	39	18	53	30	36	64	43	38
Iesaistos sporta, aktīvās atpūtas aktivitātēs	29	37	25	38	26	33	31	29
Apmeklēju aktivitātes jauniešu mājā/ centrā	29	28	31	29	32	33	24	34
Iesaistos jauniešu projektos	21	17	24	14	22	29	10	28
Piedalos karjeras izglītības aktivitātēs	18	10	23	10	26	21	17	19
Veicu brīvprātīgo darbu	17	15	18	14	22	17	13	18
Esmu sporta skolas audzēknis	16	22	11	22	17	6	22	12
Iesaistos jaunatnes organizāciju aktivitātēs	16	14	17	13	15	26	8	21
Piedalos nometnēs	15	11	18	21	13	11	17	14
Piedalos amatiermākslā	14	7	19	18	12	14	16	14
Papildinu zināšanas un prasmes tālākizglītībā	13	8	16	4	13	23	13	13
Piedalos izglītības iestādes pašpārvaldē	12	9	14	13	14	9	14	10
Ziedoju naudu un/vai piedalos citās labdarības aktivitātēs	11	7	15	13	7	18	11	12
Esmu jaunsargs/ zemessargs	11	19	6	19	11	3	9	12
Piedalos vietējās kopienas aktivitātēs	10	9	11	5	7	17	9	12
Esmu mākslas vai mūzikas skolas audzēknis	9	3	12	14	9	5	9	9
Iesaistos kultūras un mākslas aktivitātēs pulciņos	7	2	10	4	9	5	9	6
Iesaistos nevalstisko organizāciju aktivitātēs	6	5	8	4	7	11	2	9
Piedalos skolēnu mācību uzņēmumos	6	7	5	4	6	8	6	6
Iesaistos tehniskās jaunrades pulciņos	4	5	3	5	3	2	4	4
Iesaistos politisko partiju aktivitātēs	1	2	1	6	2			

# Jauniešu aktivitātes

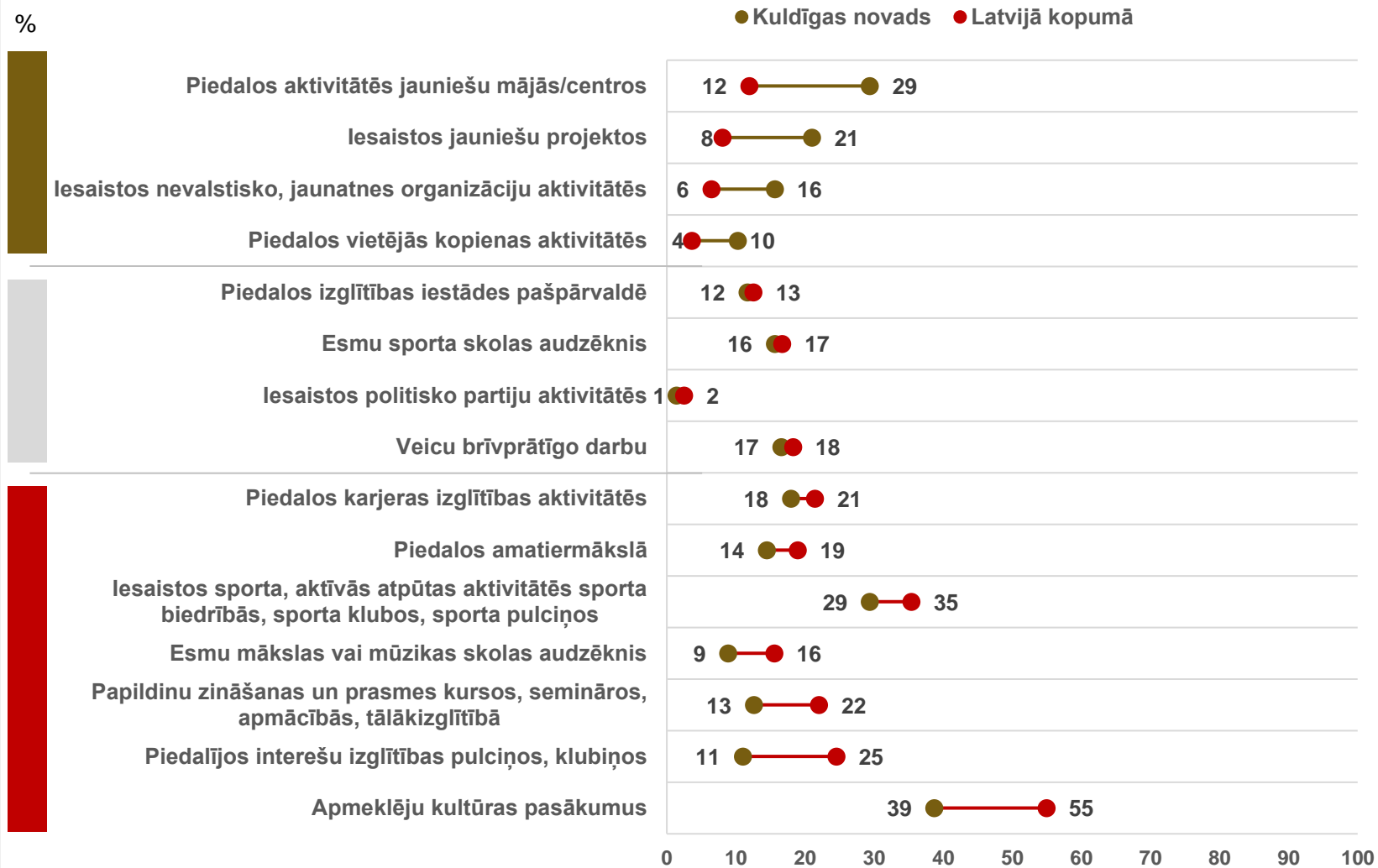
Salīdzinot Kuldīgas novada jauniešu aktivitāšu rādītājus ar Latvijas kopējiem datiem, novērojams, ka Kuldīgas novada jaunieši aktīvāk iesaistās jauniešu māju/centru aktivitātēs un jauniešu projektos, kā arī jaunatnes organizāciju aktivitātēs un vietējās kopienas aktivitātēs.

Tai pat laikā izteikti zemāka ir Kuldīgas novada jauniešu aktivitātes apmeklējot kultūras pasākumus, interešu pulciņus, tālākizglītību, kā arī mākslas un mūzikas skolas. Nedaudz zemāka ir arī Kuldīgas novada jauniešu iesaiste sporta aktivitātēs, amatiermākslā un karjeras izglītības aktivitātēs.

Savukārt tādos aspektos kā dalība izglītības iestādes pašpārvaldē, iesaiste sporta skolās, politisko partiju aktivitātēs, brīvprātīgā darba veikšanā, Kuldīgas novada rādītāji ir līdzīgi kā Latvijas kopējie.

Q3. Atzīmē, lūdzu, kurās no šīm aktivitātēm Tu personīgi esi iesaistījies/-usies pēdējo 12 mēnešu laikā Kuldīgas novadā?

Salīdzinājums: Kuldīgas novads vs Latvija.



Latvijas kopējo rādītāju datu avots: Nacionāla mēroga socioloģiski reprezentatīvu aptauju īstenošana jaunatnes politikas un darba ar jaunatni monitoringa ietvaros. Pētījuma gala ziņojums. Izglītības un zinātnes ministrija. Latvijas Kultūras akadēmija. 2024.

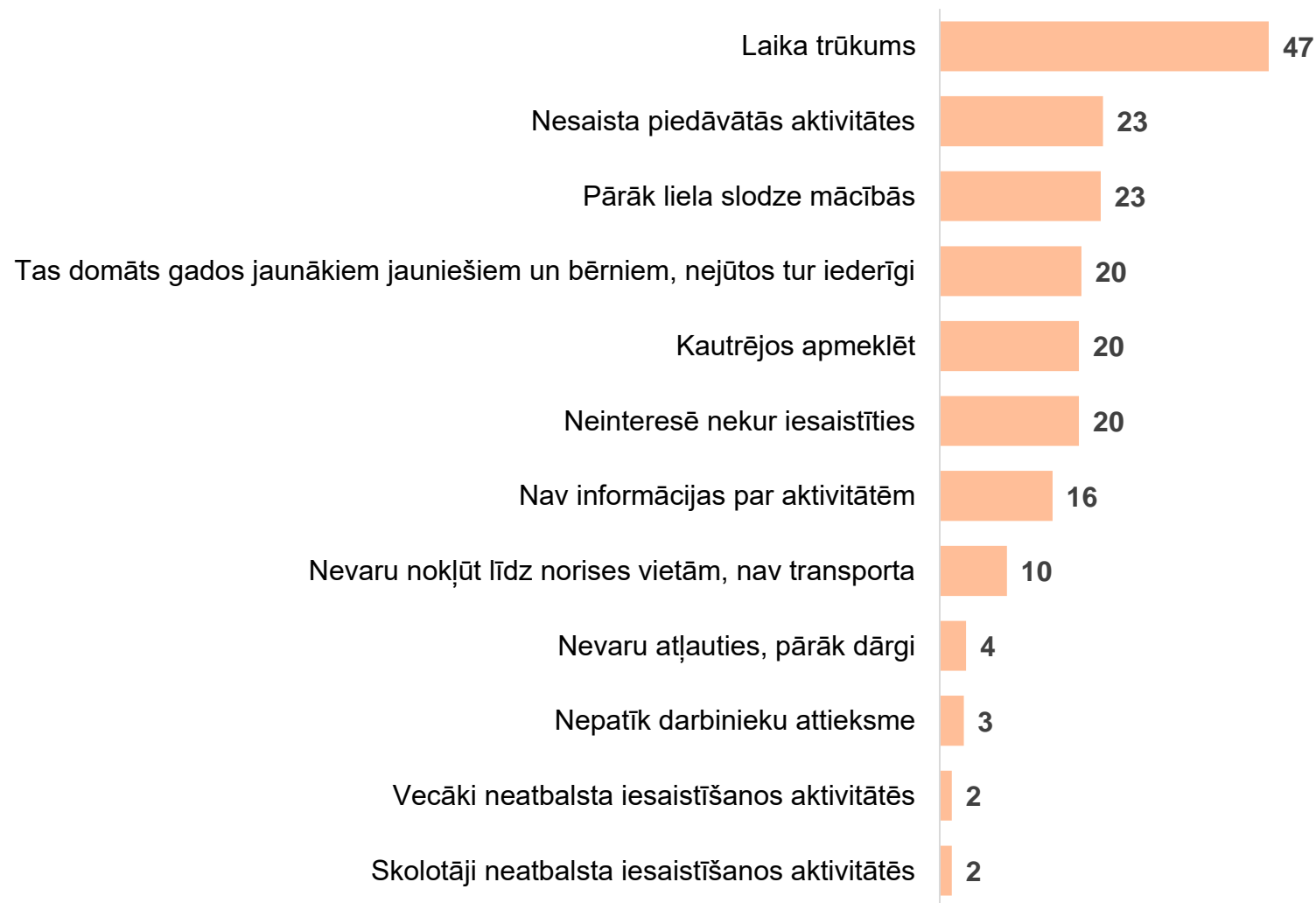
## Iemesli, kādēļ neiesaistās jauniešu māju/centru aktivitātes

Jaunieši, kuri neiesaistās jauniešu māju/centru aktivitātēs, tika lūgti norādīt iemeslus. Visbiežāk (47%) ticis norādīts uz laika trūkumu. Salīdzinoši bieži minēti arī tādi iemesli kā: nesaista piedāvātās aktivitātes (23%), pārāk liela slodze mācībās (23%), vecumam neatbilstošas aktivitātes, nejūtas iederīgi (20%), kautrējas apmeklēt (20%), neinteresē nekur iesaistīties (20%), nav informācijas par aktivitātēm (16%).

Jāvērš uzmanība arī, ka 10% norāda uz transporta, nokļūšanas problēmām.

Q4. Lūdzu, atzīmē, kas ir galvenie iemesli, kādēļ Tu neapmeklē aktivitātes jauniešu mājā/ jauniešu centros/ jauniešu telpās?

%



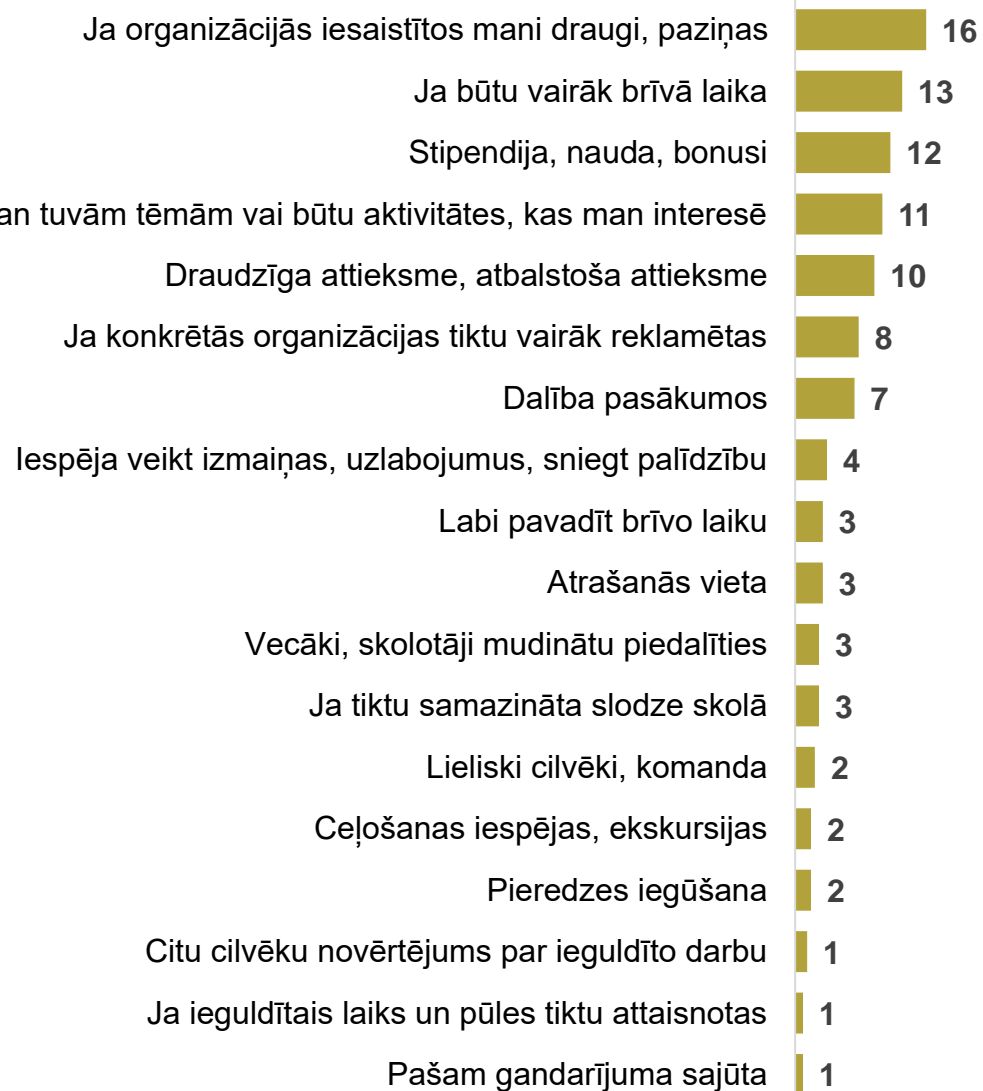
## Iespējamie motivatori vairāk iesaistīties aktivitātēs

Aptaujas anketā jaunieši tika lūgti arī norādīt, kas viņus motivētu vairāk iesaistīties brīvprātīgajā darbā, jaunatnes organizācijās, skolēnu pašpārvaldē, jauniešu projektos. Salīdzinoši biežāk jaunieši norādījuši, ka viņus motivētu, ja arī viņu draugi un paziņas iesaistītos (16%), ja būtu vairāk brīvā laika (13%), ja par līdzdalību tiktu maksāta stipendija vai samaksa (12%), ja tiktu piedāvātas interesēm atbilstošas aktivitātes (11%), ja būtu draudzīga un atbalstoša attieksme (10%).

Q5. Lūdzu, ieraksti, kas Tevi motivētu vairāk iesaistīties brīvprātīgajā darbā, jaunatnes organizācijās, skolēnu pašpārvaldē, jauniešu projektos?

%

Attēlotas atbildes, kuras minējuši vismaz 1% jauniešu



**ļespēju un aktivitāšu vēlmes**

# Iespēju un aktivitāšu vēlmes

Lūgti ierakstīt ieteikumus par to, kādas pieejamas iespējas un aktivitātes vēlētos Kuldīgas novadā, kopumā jaunieši nosaukuši 120 konkrētus aktivitāšu ierosinājumus. Salīdzinoši visbiežāk norādīts uz vēlmi pēc jauniešu projektiem (13%), koncertiem (12%), sporta spēlēm un sacensībām (12%), volejbola laukuma (12%), futbola laukuma (10%).

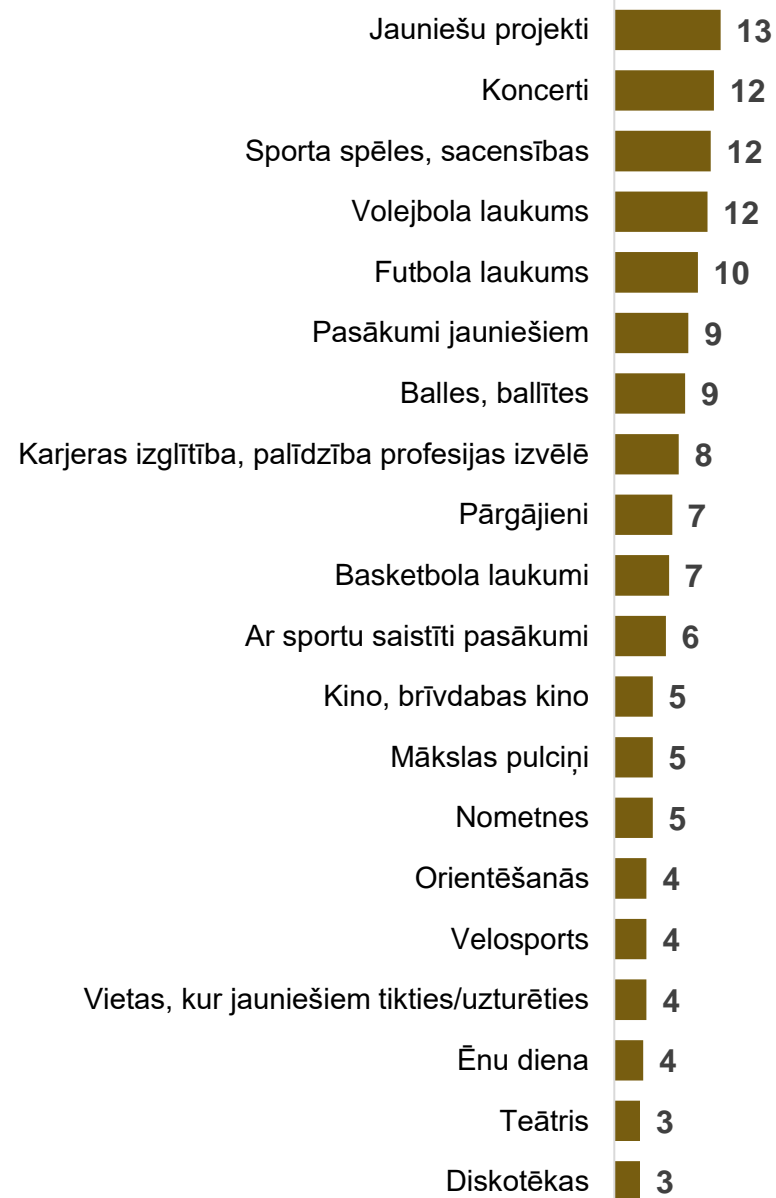
Kopumā atbildes liecina par ļoti daudzpusīgām jauniešu interesēm. Nav iespējas kādas konkrētas identificēt kā visbūtiskākās – katram ir savas atšķirīgas intereses un vēlmes.

*Nākamajās lapās norādītas detalizēti jauniešu sniegtās atbildes sadalījumā pa tematiskajām grupām.*

Q6. Lūdzu, ieraksti ieteikumus, kādas aktivitātes Kuldīgas novadā minētajās jomās Tu vēlētos. Ieraksti to, kas būtu nepieciešams un interesants tieši Tev!

## Top20

%

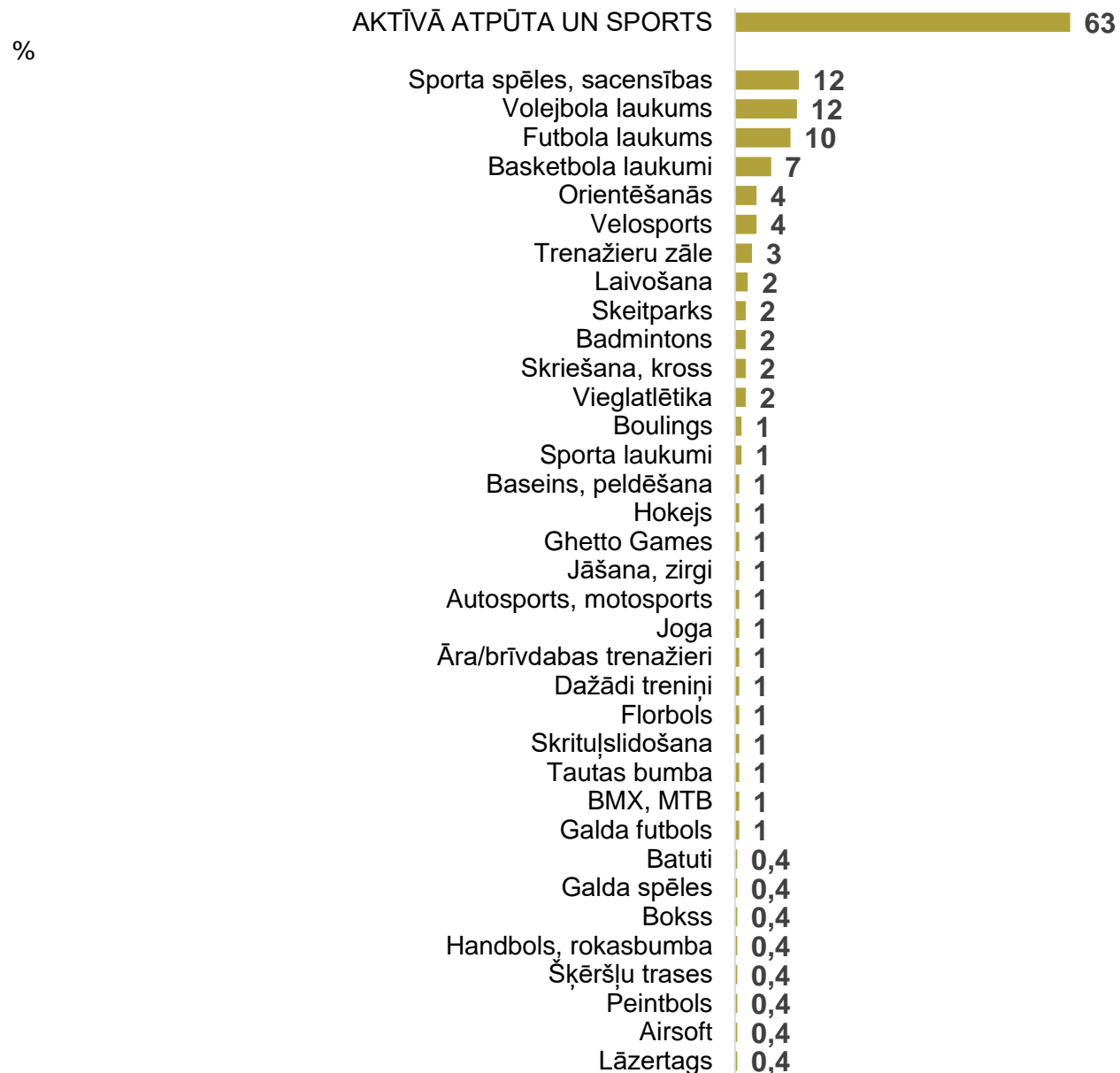




# Iespēju un aktivitāšu vēlmes

## Aktīvā atpūta un sports

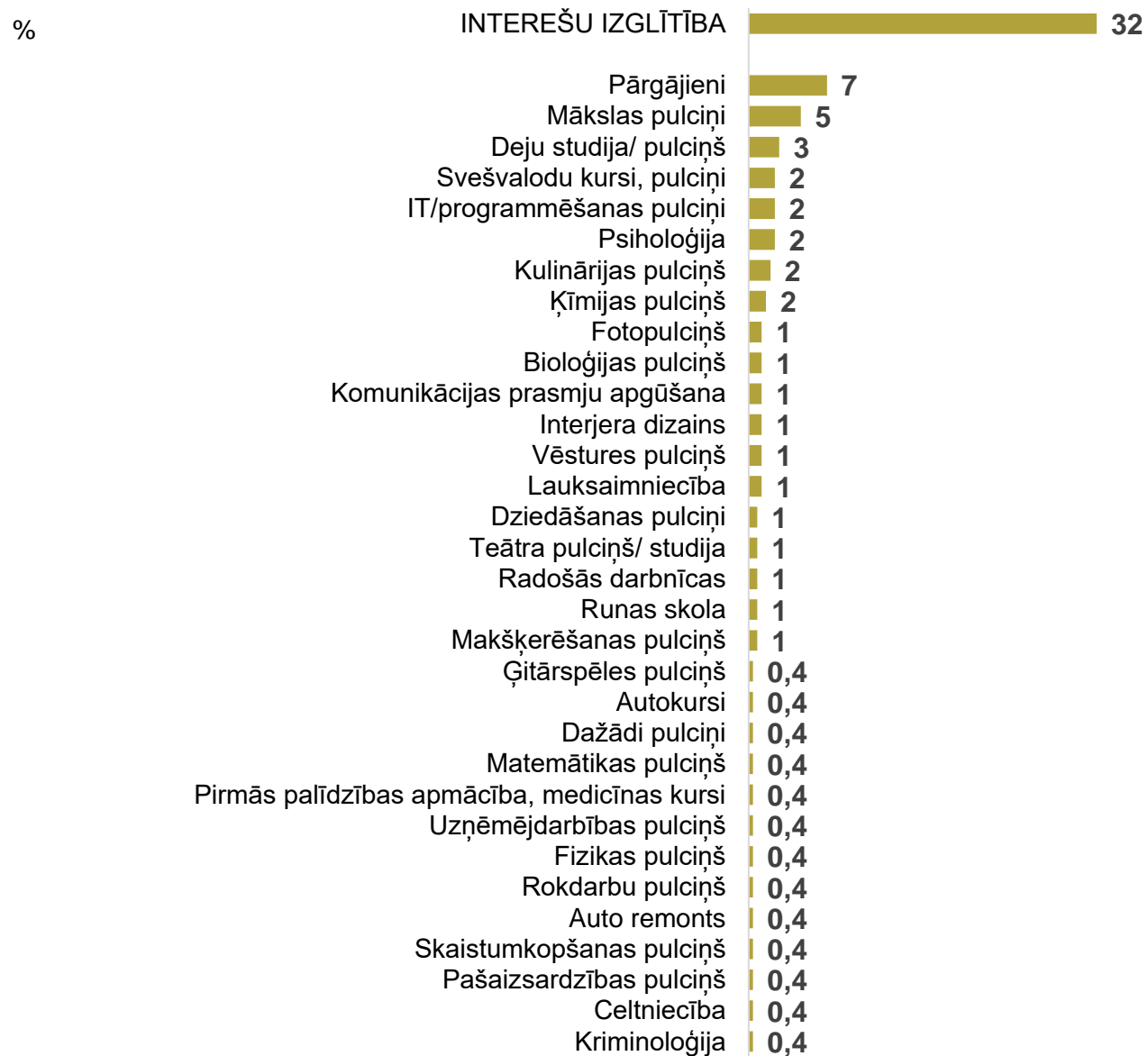
Q6. Lūdzu, ieraksti ieteikumus, kādas aktivitātes Kuldīgas novadā minētajās jomās Tu vēlētos. Ieraksti to, kas būtu nepieciešams un interesants tieši Tev!



# Iespēju un aktivitāšu vēlmes

## Interesešu izglītība

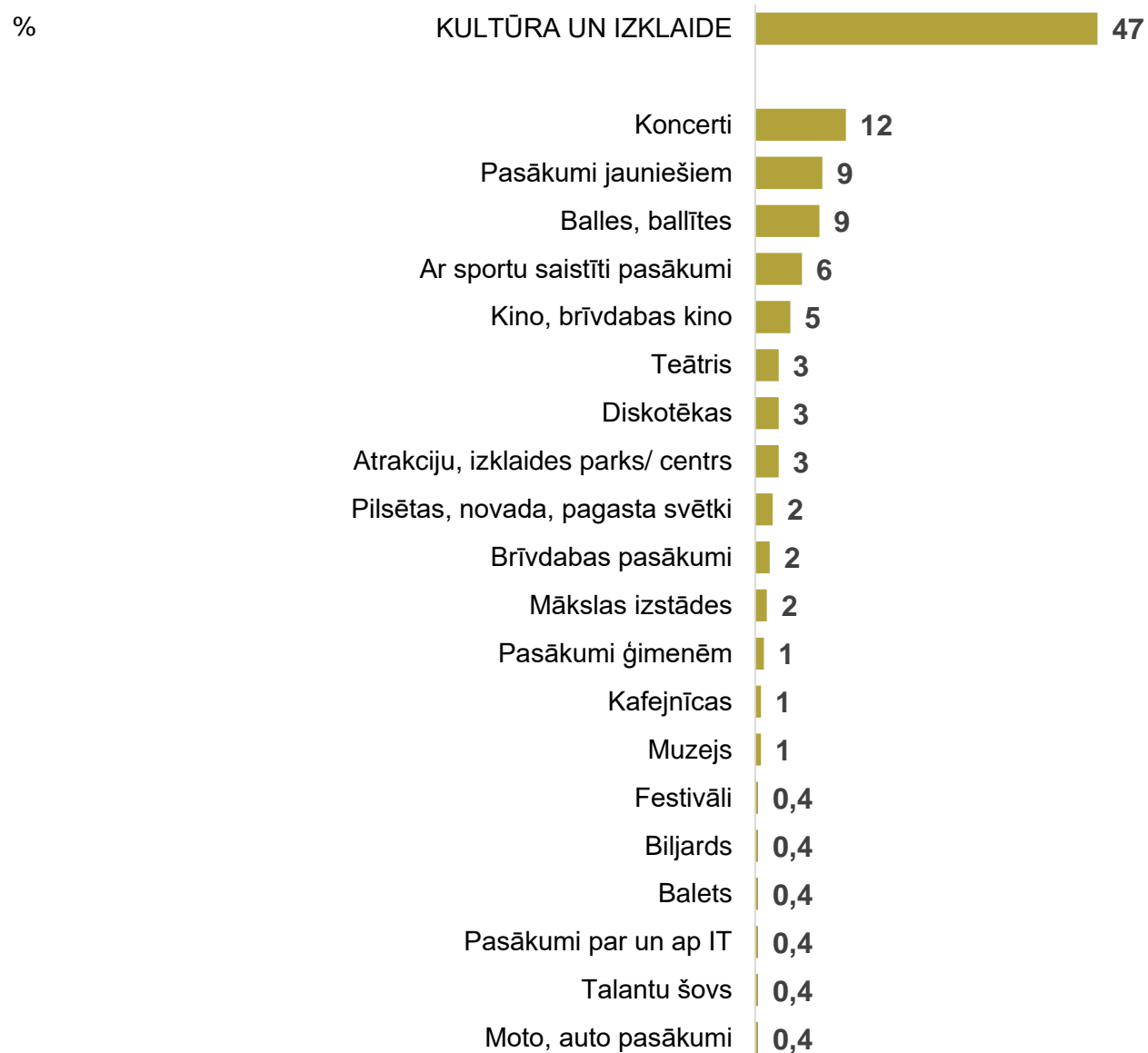
Q6. Lūdzu, ieraksti ieteikumus, kādas aktivitātes Kuldīgas novadā minētajās jomās Tu vēlētos. Ieraksti to, kas būtu nepieciešams un interesants tieši Tev!



# Iespēju un aktivitāšu vēlmes

## Kultūra un izklaide

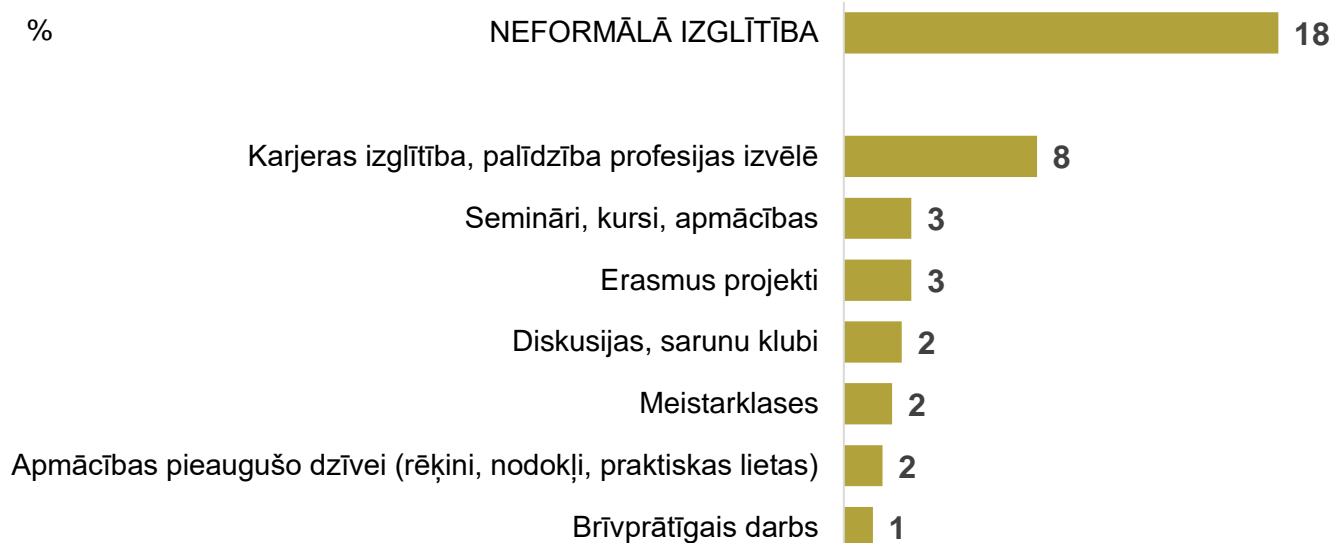
Q6. Lūdzu, ieraksti ieteikumus, kādas aktivitātes Kuldīgas novadā minētajās jomās Tu vēlētos. Ieraksti to, kas būtu nepieciešams un interesants tieši Tev!



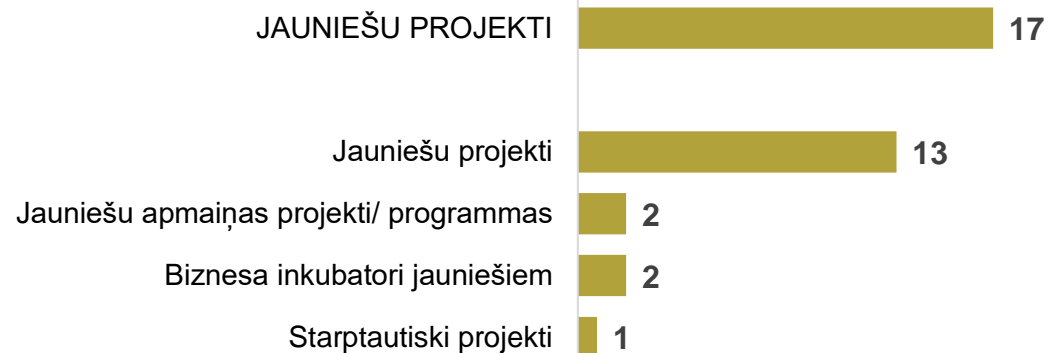
# Iespēju un aktivitāšu vēlmes

Q6. Lūdzu, ieraksti ieteikumus, kādas aktivitātes Kuldīgas novadā minētajās jomās Tu vēlētos. Ieraksti to, kas būtu nepieciešams un interesants tieši Tev!

## Neformālā izglītība



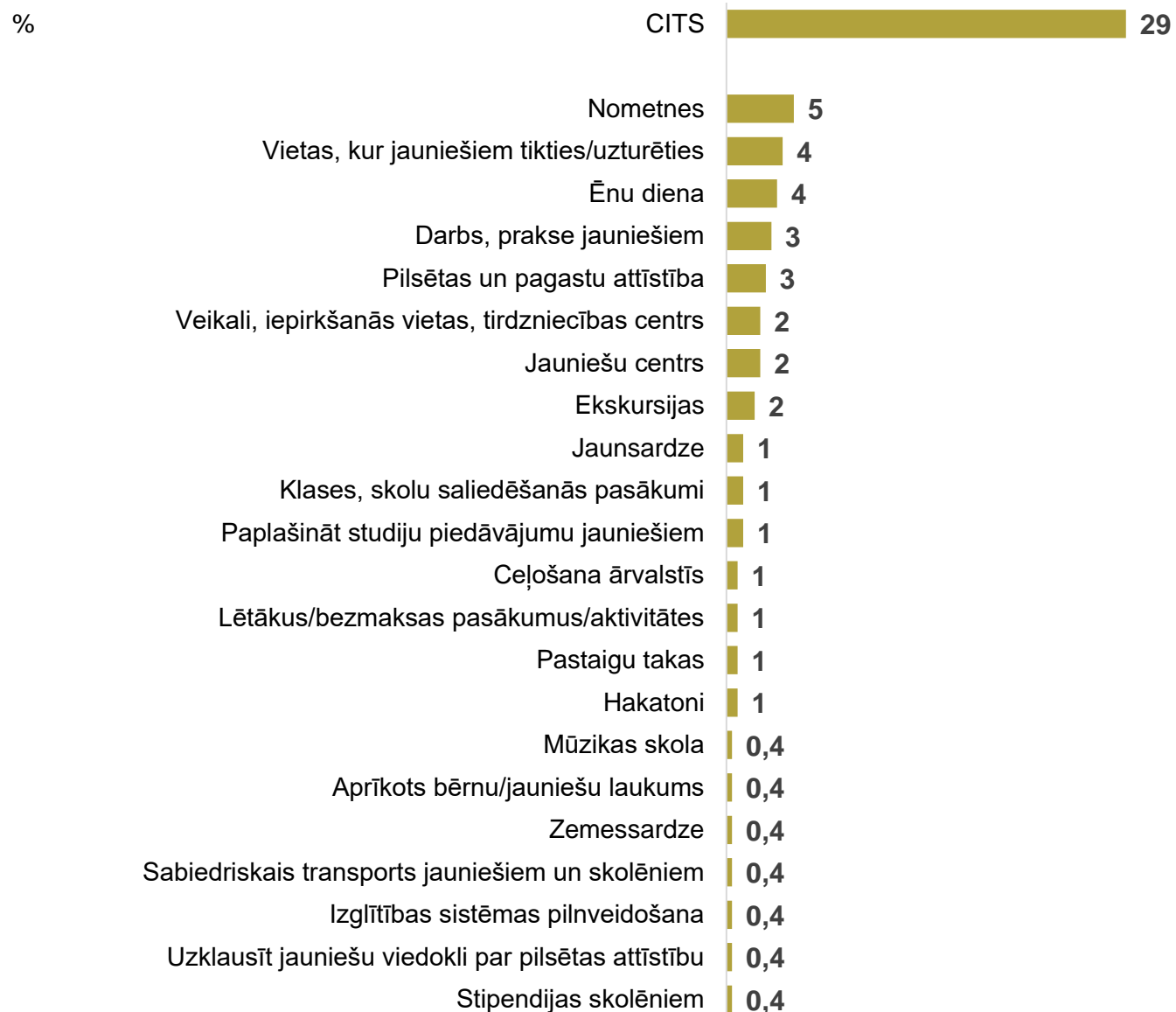
## Jauniešu projekti



# Iespēju un aktivitāšu vēlmes

## Citas iespējas

Q6. Lūdzu, ieraksti ieteikumus, kādas aktivitātes Kuldīgas novadā minētajās jomās Tu vēlētos. Ieraksti to, kas būtu nepieciešams un interesants tieši Tev!



# Pieejamo iespēju vērtējums

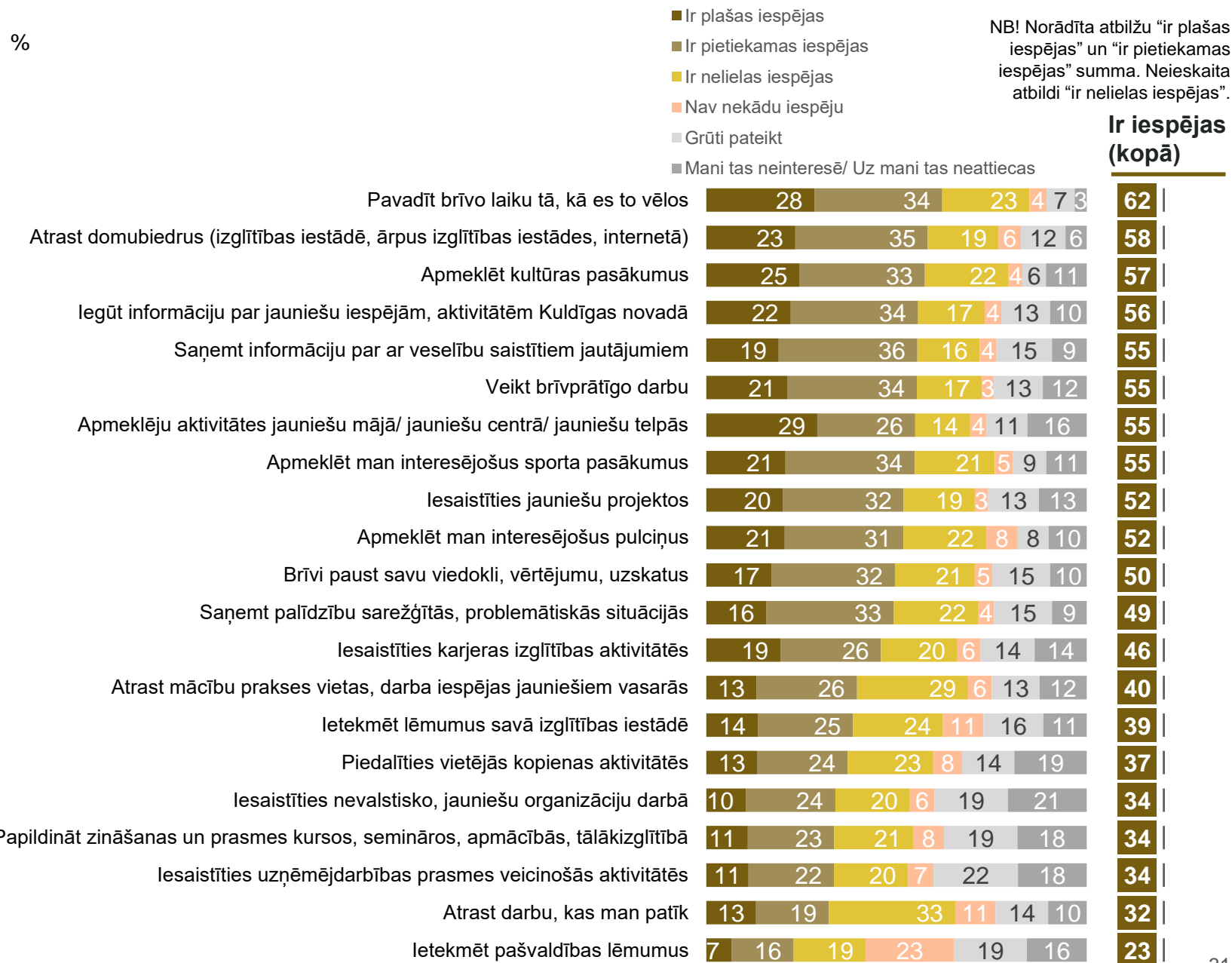
# Iespēju vērtējums

Vispozitīvāk Kuldīgas novada jaunieši novērtējuši savas iespējas pavadīt brīvo laiku atbilstoši savām vēlmēm (62% pozitīvo vērtējumu), iespējas atrast domubiedrus izglītības iestādē, ārpus izglītības iestādes, internetā (58%), kā arī iespējas apmeklēt kultūras pasākumus (57%).

Vairāk nekā puse jauniešu pozitīvi vērtējuši arī iespējas iegūt informāciju par jauniešu iespējām, aktivitātēm, saņemt informāciju par ar veselību saistītiem jautājumiem, veikt brīvprātīgo darbu, apmeklēt aktivitātes jauniešu mājā/ centrā, apmeklēt sev interesējošus sporta pasākumus, iesaistīties jauniešu projektos, apmeklēt sev interesējošus pulciņus.

Viskritiskāk jaunieši vērtējuši iespējas iesaistīties nevalstisko, jauniešu organizāciju darbā (tikai 34% pozitīvo vērtējumu), papildināt zināšanas un prasmes tālākizglītībā (34%), iesaistīties uzņēmējdarbības prasmes veicinošās aktivitātēs (34%), atrast darbu, kas patīk (32%), ietekmēt pašvaldības lēmumus (23%).

Q7. Tālāk lūgšim novērtēt Tev pieejamās iespējas dažādos aspektos. Šeit lūdzam novērtēt tieši Kuldīgas novadā pieejamās iespējas!



# Iespēju vērtējums un iespēju izmantošana

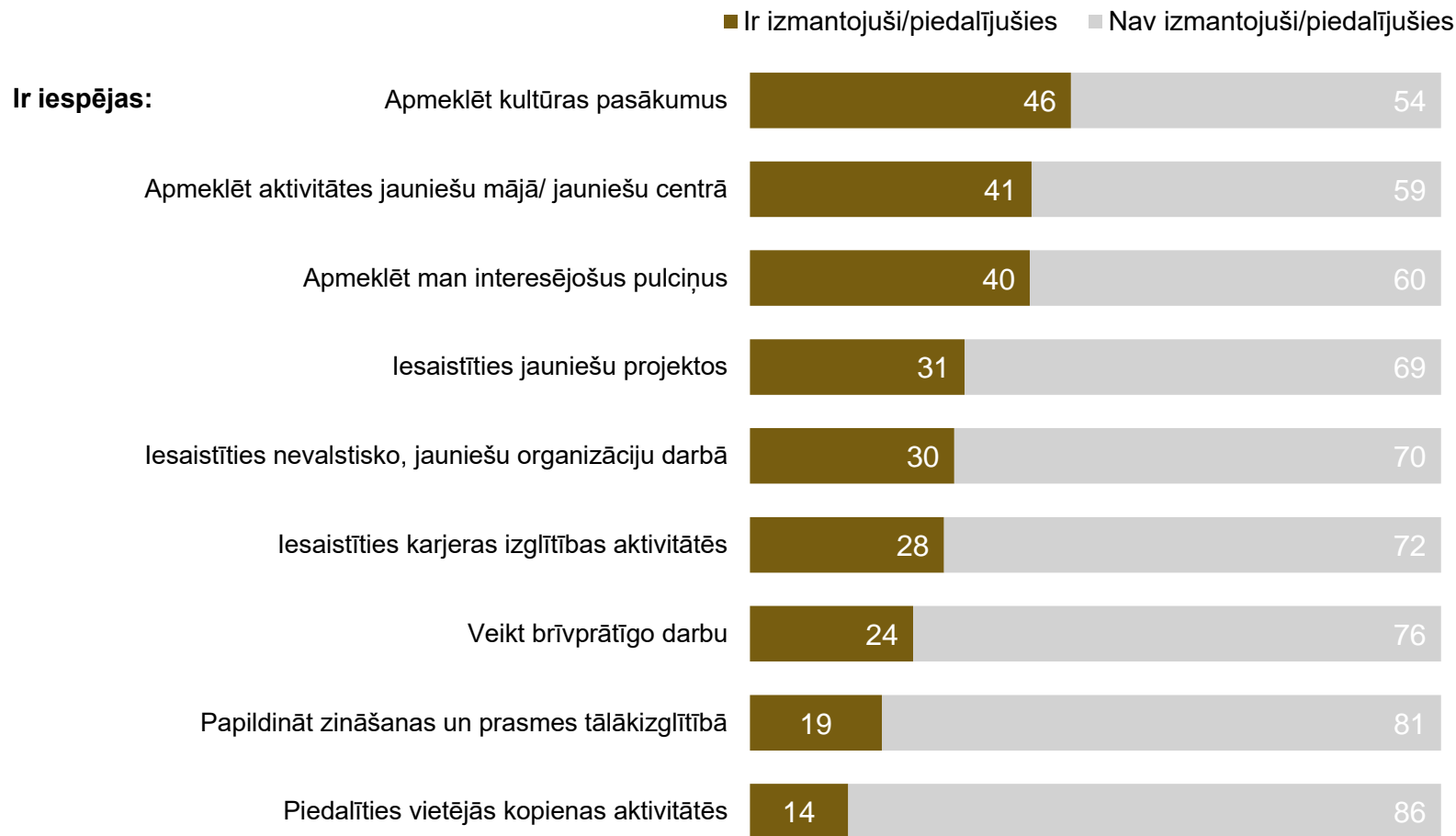
Papildus tika veikts datu aprēķins par to, vai tie jaunieši, kas novērtē, ka iespējas viņiem ir pieejamas, ir tās arī izmantojuši. Un šāds aprēķins liecina, ka tikai daļa jauniešu izmanto viņiem pieejamās iespējas.

Visos anketā iekļautajos aspektos iespēju izmantotāju īpatsvars ir mazāks nekā 50%. Piemēram, sev pieejamās iespējas apmeklēt kultūras pasākumus, izmantojuši tikai 46% jauniešu, iespējas apmeklēt aktivitātes jauniešu centros izmantojuši 41%, apmeklēt pulciņus – 40%, iesaistīties brīvprātīgajā darbā – tikai 24%, piedalīties tālākizglītībā – tikai 19%.

Tomēr jāuzsver, ka neiesaistīšanās var tikt saistīta arī ar jauniešu aptaujā citos jautājumos norādīto, ka pieejamās iespējas nav atbilstošas vēlmēm un interesēm, laika trūkumu, slodzi mācībās un citiem ierobežojošiem faktoriem.

Q7. Tālāk lūgsim novērtēt Tev pieejamās iespējas dažādos aspektos. Šeit lūdzam novērtēt tieši Kuldīgas novadā pieejamās iespējas! VS Q3. Atzīmē, lūdzu, kurās no šīm aktivitātēm Tu personīgi esi iesaistījies/-usies pēdējo 12 mēnešu laikā Kuldīgas novadā?

%





# Iespēju vērtējums

Salīdzinot ar Latvijas jauniešiem kopumā, Kuldīgas novada jaunieši savas iespējas dažādos aspektos vērtē izteikti pozitīvāk.

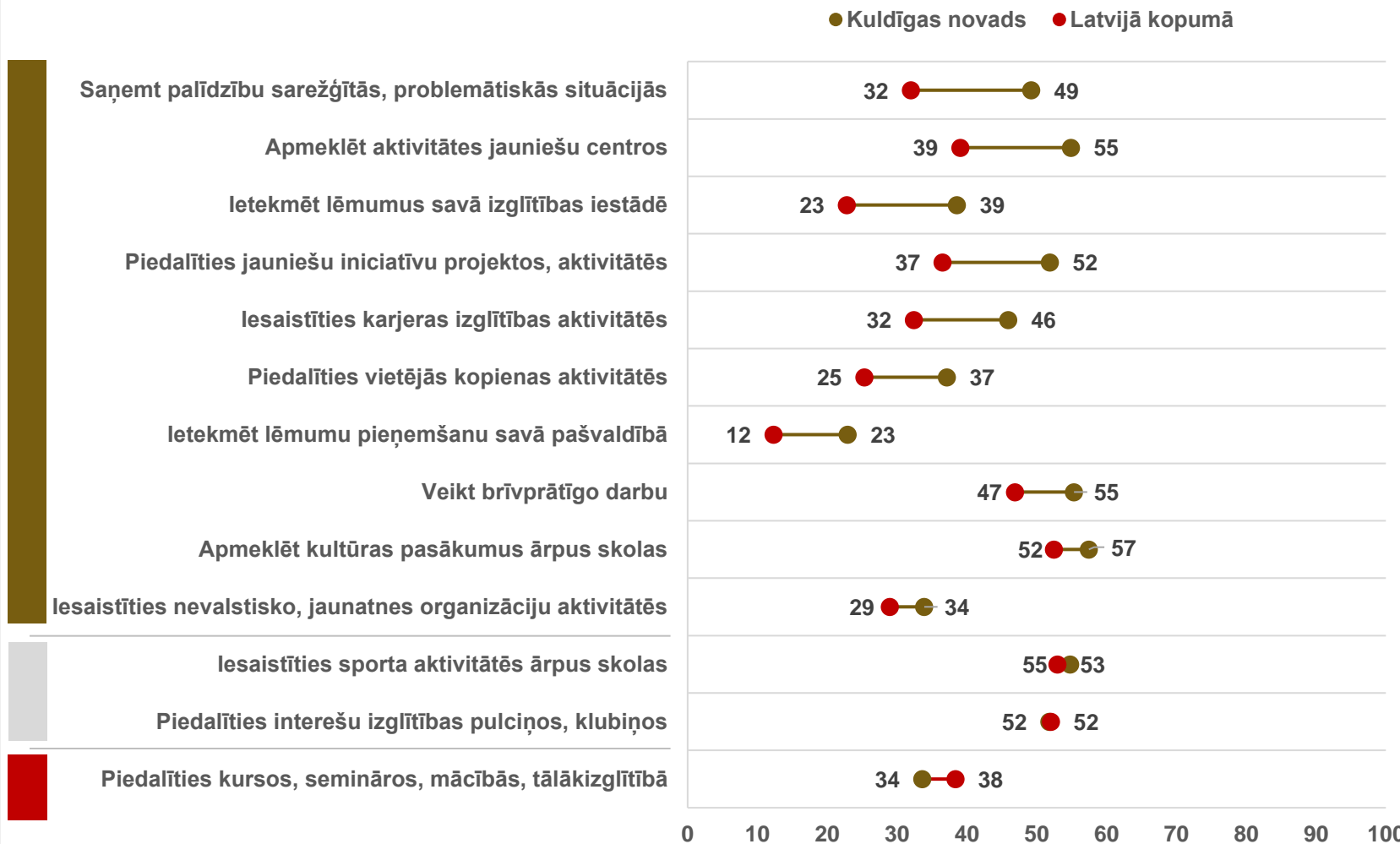
Kuldīgas novada jauniešu pozitīvo vērtējumu īpatsvars ir īpaši lielāks nekā Latvijā kopumā tādos aspektos kā: saņemt palīdzību sarežģītās, problemātiskās situācijās (novadā 49%, Latvijā kopumā 32% pozitīvo vērtējumu), apmeklēt aktivitātes jauniešu centros (attiecīgi – 55% un 39%), ietekmēt lēmumus savā izglītības iestādē (39% un 23%), piedalīties jauniešu iniciatīvu projektos, aktivitātēs (52% un 37%), iesaistīties karjeras izglītības aktivitātēs (46% un 32%), piedalīties vietējās kopienas aktivitātēs (37% un 25%), ietekmēt lēmumu pieņemšanu savā pašvaldībā (23% un 12%), veikt brīvprātīgo darbu (55% un 47%), apmeklēt kultūras pasākumus ārpus skolas (57% un 52%), iesaistīties nevalstisko, jaunatnes organizāciju aktivitātēs (34% un 29%), iesaistīties sporta aktivitātēs ārpus skolas (53% un 55%), piedalīties interešu izglītības pulciņos, klubos (52% un 52%), piedalīties kursos, semināros, mācībās, tālākizglītībā (38% un 34%).

Tikai vienā aspektā Kuldīgas novada jauniešu vērtējumi bijuši zemāki nekā Latvijā kopumā – par iespējām iesaistīties tālākizglītībā (attiecīgi 34% un 38%).

Q7. Tālāk lūgsim novērtēt Tev pieejamās iespējas dažādos aspektos. Šeit lūdzam novērtēt tieši Kuldīgas novadā pieejamās iespējas!

**Salīdzinājums: Kuldīgas novads vs Latvija.**

%



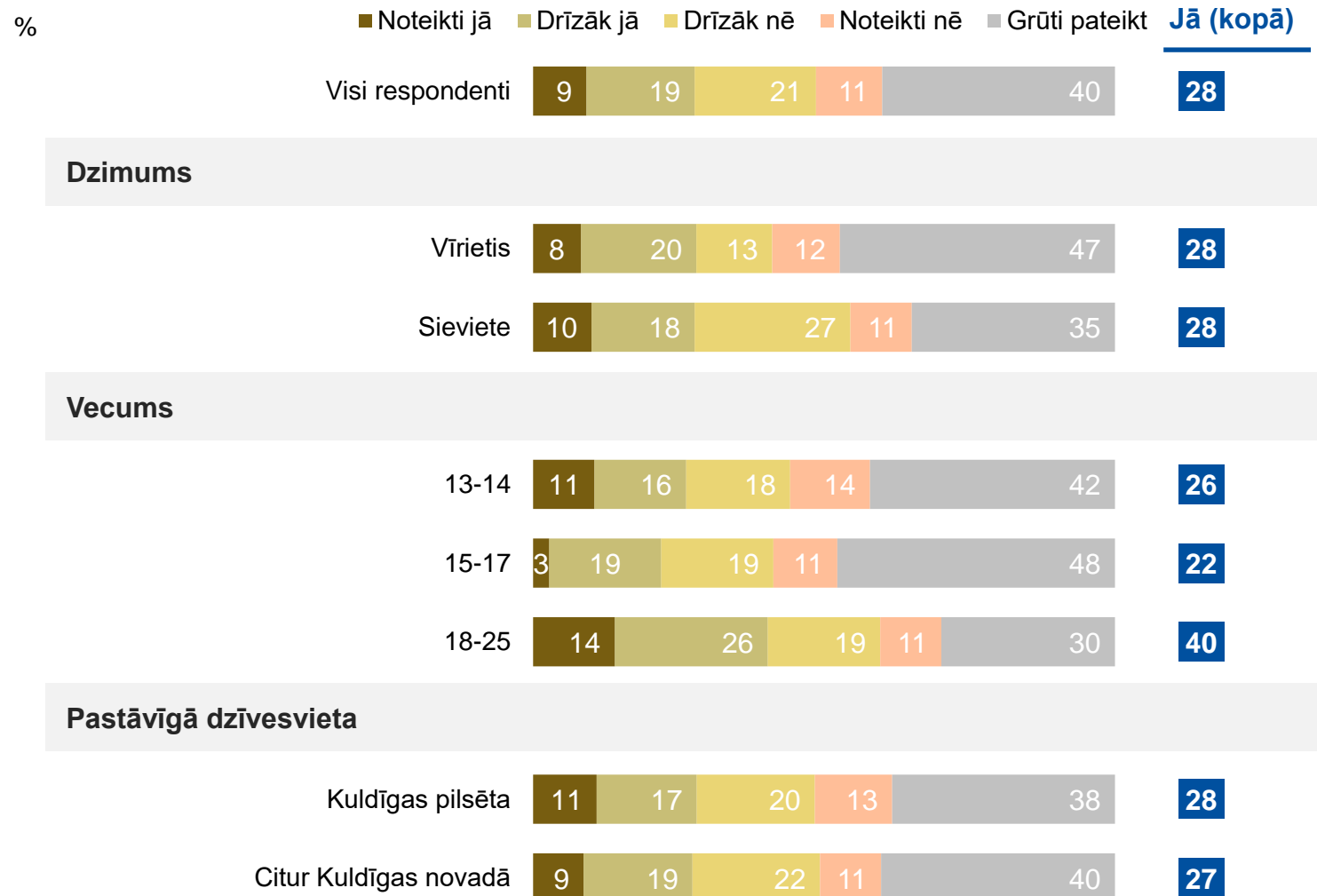
# Nākotnes plāni

# Nākotnes plāni

Vaicāti, vai savu nākotni saista ar Kuldīgas novadu, tikai 26% jauniešu sniedz apstiprinošu atbildi, bet 33% noliedzošu. Savukārt 40% nav varējuši sniegt konkrētu atbildi.

To, ka nākotni saista ar Kuldīgas novadu, biežāk apgalvojuši jaunieši 18-25 gadu vecumā (40% apgalvo, ka saista).

## Q8. Vai savu nākotni saisti ar Kuldīgas novadu?



## Iemesli nesaistīt nākotni ar Kuldīgas novadu

Tie 33% jauniešu, kuri savu nākotni nesaista ar Kuldīgas novadu, tika lūgti norādīt iemeslus. 21% norādījuši uz darba atrašanas problēmām. 19% kā iemeslu min to, ka vēlas redzēt citas vietas. Vēl 19% norādījuši, ka vēlas studēt vai strādāt ārvalstīs, bet 16% minējuši, ka novadā nav pietiekami lielu iespēju.

Q9. Lūdzu, ieraksti, kādēļ savu nākotni nesaisti ar Kuldīgas novadu?



